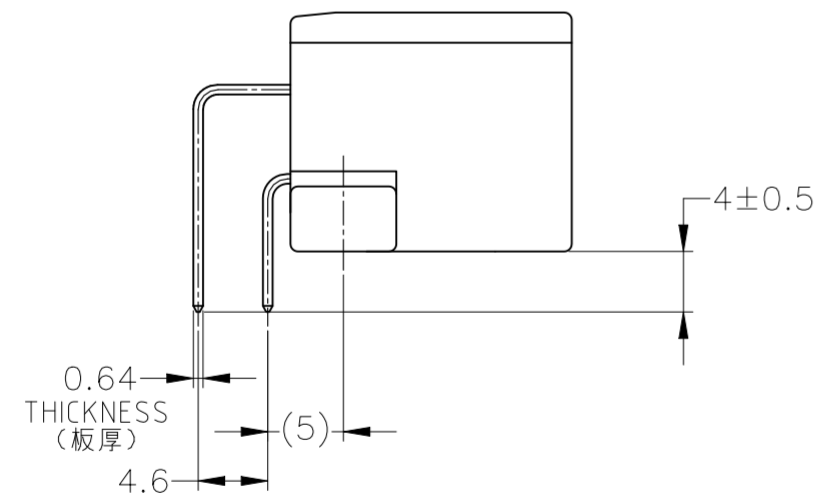
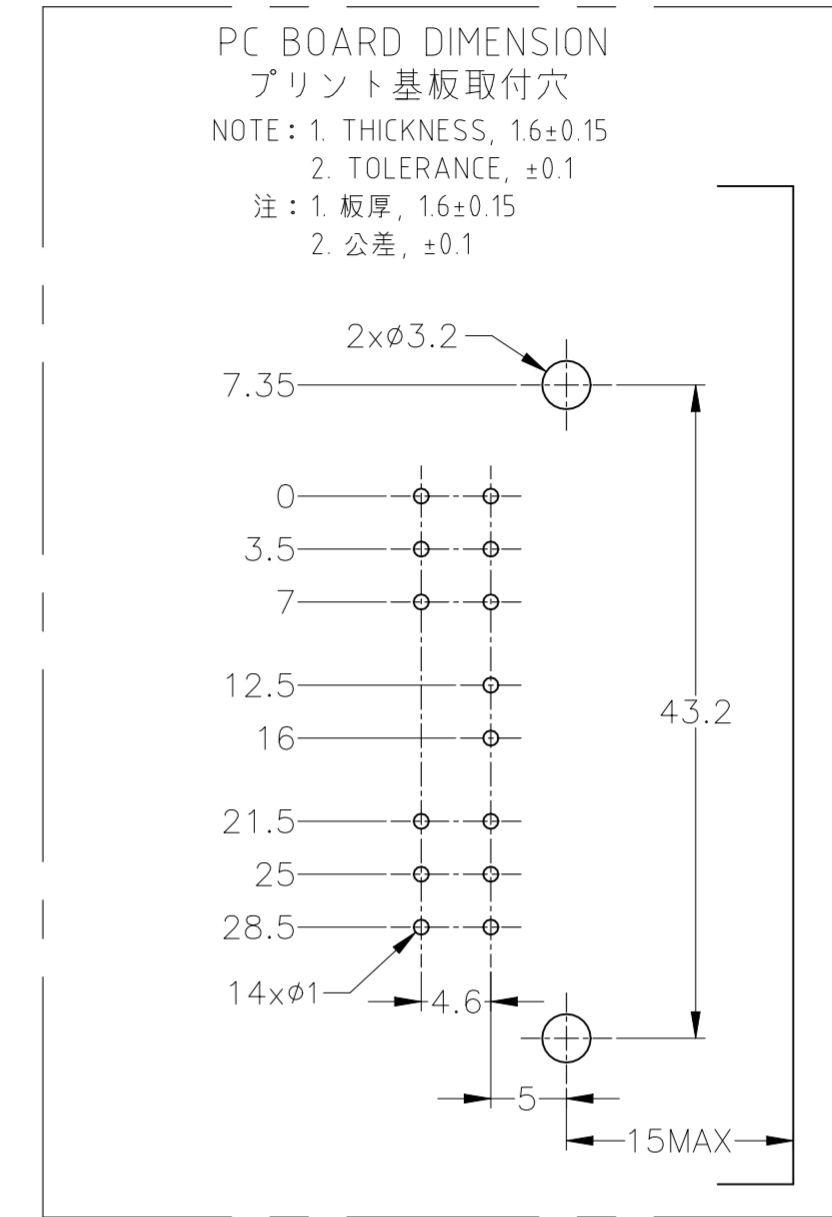
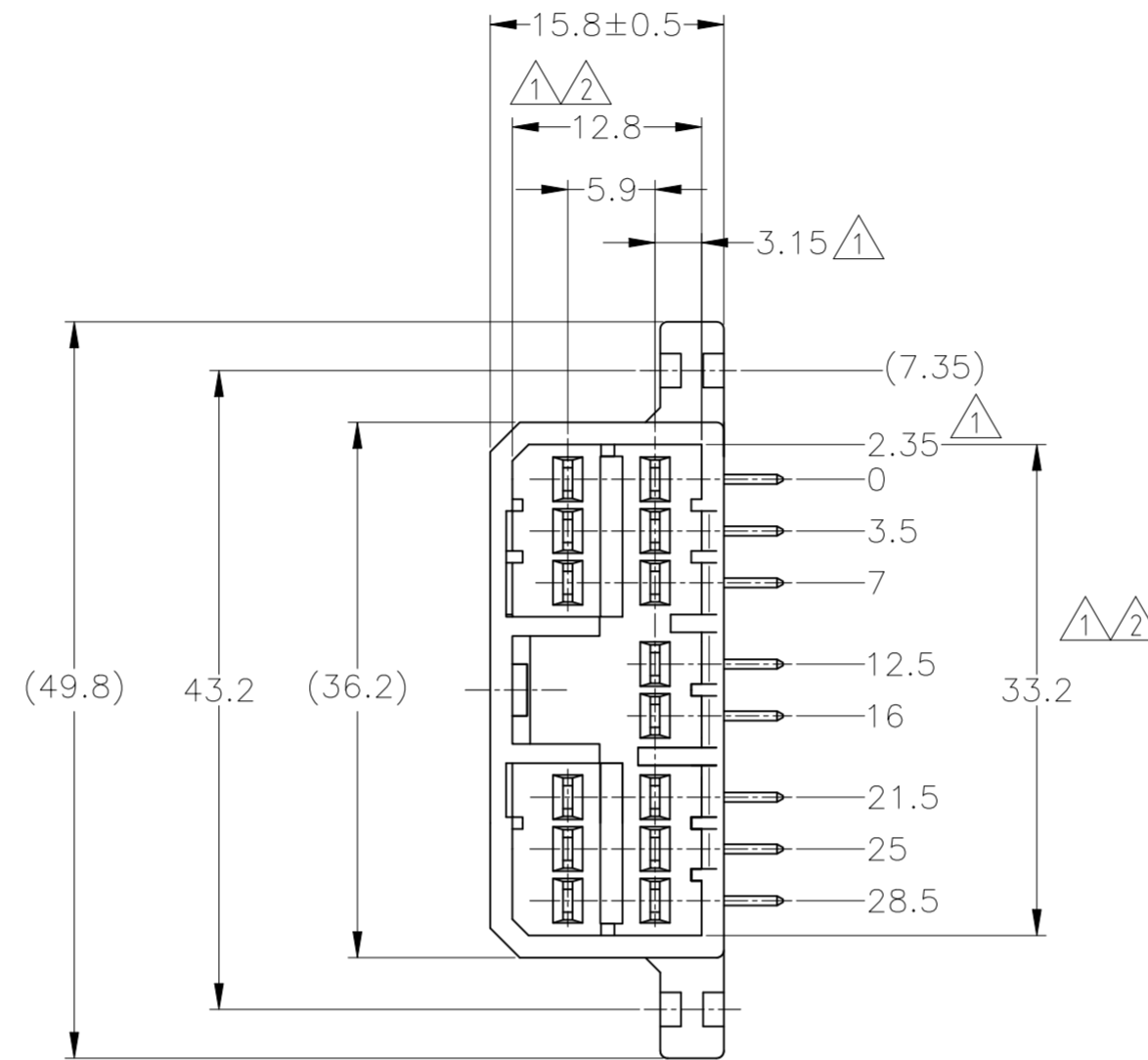
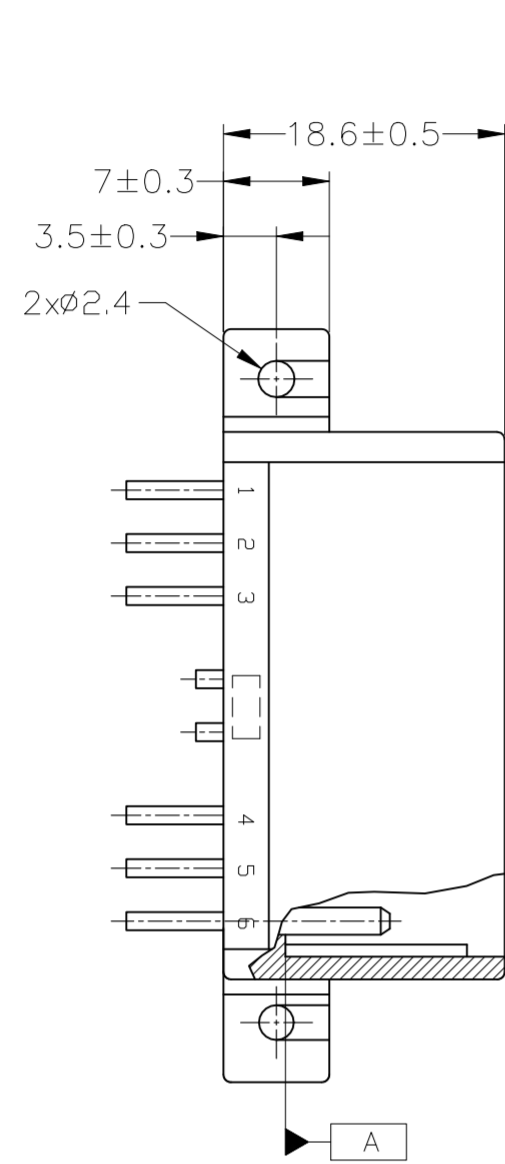
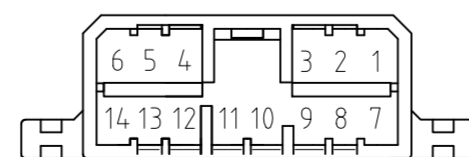


REVISIONS					
P	LTR	DESCRIPTION	DATE	DWN	APVD
J5		REVISED PER ECR-22-153250	21OCT2022	RK	MT



- ① A面より2mmの範囲で測定。
- ② 相手ハウジングと所定の機能を満足して嵌合できること。
- ③ プリント基板への取付は、JIS B1115又は1122, M3×6ナベ (2種又は4種) のタッピンネジで締付けた後ハンダ付する。(締付けトルク4kg-cm以下)
- ④ 回路番号: 下図参照のこと。

- ① TO BE MEASURED BETWEEN [A] AND 2.
- ② TO BE MATE WITH PLUG HSG SMOOTHLY.
- ③ TO BE USE M3 TAPPING SCREW JIS B1115 OR 1122 (TYPE 2 OR 4) BEFORE SOLDER.
- ④ CIRCUIT NUMBER.



	HB	SELECTIVE-TIN (MATTE)	SELECTIVE GOLD × 14	1~14 (全極)	-	GREEN 緑色	2-5173860-4
	HB	SELECTIVE-TIN (MATTE)	SELECTIVE GOLD × 14	1~14 (全極)	-	NATURAL 自然色	2-5173860-1
OBSOLETE	V-2		PRE-TIN × 14		1~14 (全極)	NATURAL 自然色	9-173860-1
OBSOLETE	HB	SELECTIVE-TIN	PRE-TIN × 14		1~14 (全極)	NATURAL 自然色	7-173860-1
OBSOLETE	HB	SELECTIVE-TIN	PRE-TIN × 14		1~14 (全極)	GREEN 緑色	3-173860-1
OBSOLETE	HB	TIN-LEAD	SELECTIVE GOLD × 14	1~14 (全極)		GREEN 緑色	2-173860-4
OBSOLETE	HB	TIN-LEAD	SELECTIVE GOLD × 14	1~14 (全極)		NATURAL 自然色	2-173860-1
	HB		PRE-TIN × 14		1~14 (全極)	BLUE 青色	173860-5
	HB		PRE-TIN × 14		1~14 (全極)	GRAY 灰色	173860-6
	HB		PRE-TIN × 14		1~14 (全極)	GREEN 緑色	173860-4
	HB		PRE-TIN × 14		1~14 (全極)	NATURAL 自然色	173860-1
		SOLDERING SIDE 平田付側	CONTACT SIDE 接触部側				
			CONTACT FINISH コンタクト仕上				
				④ GOLD PLATED CIRCUIT NO. 金めっき回路番号			
					④ PRE-TIN CIRCUIT NO. 鉛めっき回路番号		
						COLOR 色	PART NUMBER 製品型番

THIS DRAWING IS A CONTROLLED DOCUMENT.

DWN S.FUJITA 10DEC08		TE Connectivity 070 SERIES MULTI-LOCK I/O CONNECTOR 14POSITION CAP HOUSING ASSEMBLY (H-TYPE)
CHK K.BETSUI 10DEC08		
APVD K.BETSUI 10DEC08		
NAME 名称		
PRODUCT SPEC 製品規格	108-5216	
APPLICATION SPEC 取付適用規格	-	
WEIGHT 8.0 g	SIZE A2	CAGE CODE 00779
CUSTOMER DRAWING	SCALE 2:1	DRAWING NO. 番号 C=173860
	SHEET 1 OF 1	REV J5

TOLERANCES UNLESS OTHERWISE SPECIFIED: 一般公差

10 ₂	±0.2
30 ₂	>10 : ±0.25
100 ₂	>30 : ±0.3
	ANGLE : ±3°

TOLERANCES UNLESS OTHERWISE SPECIFIED: 一般公差

0 PLC	±
1 PLC	±
2 PLC	±
3 PLC	±
4 PLC	±
ANGLES	±

FINISH 仕上 SEE TABLE