







HOJA 1  
de 1  
PLANO N°  
C 737098

**C** SIN ESCALA  
DIMENSIONES EN mm. **METRICO**  ANGULO DE PROYECCION

CANTIDAD (por kit)	REFERENCIA	DESCRIPCION	MATERIAL	ACABADO / COLOR
1	737099-2	INSTRUCCIONES DE MONTAJE		
1	206151-2	CONECTOR RECEPTACULO ( AEREO)	TERMOPLASTICO	NEGRO
-	1	737099-1	INSTRUCCIONES DE MONTAJE	
40	40	163084-1	LATON	ESTAÑADO
40	40	163082-1	LATON	ESTAÑADO
2	1	182652-1 	TERMOPLASTICO	NEGRO
1	1	 206150-1	TERMOPLASTICO	NEGRO
-	1	 206151-1	TERMOPLASTICO	NEGRO
<b>COMPONENTES POR KIT</b>				



737098-2  
(KIT AEREO)  
737098-1  
(KIT A PANEL)

-  OPCIONAL REF. 206138-8
-  OPCIONAL REF 182923-1
-  OPCIONAL REF 182918-1

**NOTAS -**

1.- Los componentes iran sin montar dentro de una bolsa de plastico.

LOC.  
AL  
DIST.  
2

OTROS TRATAMIENTOS		ACABADO		MATERIAL		N° ORDEN	
PLANO DE CLIENTE SOLO PARA REFERENCIA				COPYRIGHT 1983 AMP ESPAÑOLA, S.A. TODOS LOS DERECHOS RESERVADOS. LOS PRODUCTOS AMP ESTAN CUBIERTOS POR PATENTES ACTUALES O PENDIENTES			
E BCR-06-004602		R. S. 15-3-06		TOLERANCIAS GENERALES		GAMA AISLANTE GAMA HILO ESCALA	
D Added notes  and 		200-0051 J.L. 20-5-96		DEC: 0,5		<b>AMP</b> AMP ESPAÑOLA, S.A. BARCELONA ESPAÑA	
C REVISADO		J.C. 11-10-84		ANGULO: 1°			
B REVISADO		J.C. 16-12-83		DIBUJADO CARBONELL 26-8-83		NOMBRE KIT CONECTOR CPC TAMAÑO 23-37 VIAS.	
A		J.C. 19-9-83		COMF X. CIRAC 26-8-83			
LETRA	REVISIONES	ECN DIBUJ.	FECHA	4/5/93		A3	PLANO N° C 737098